

变速器支架

拆卸

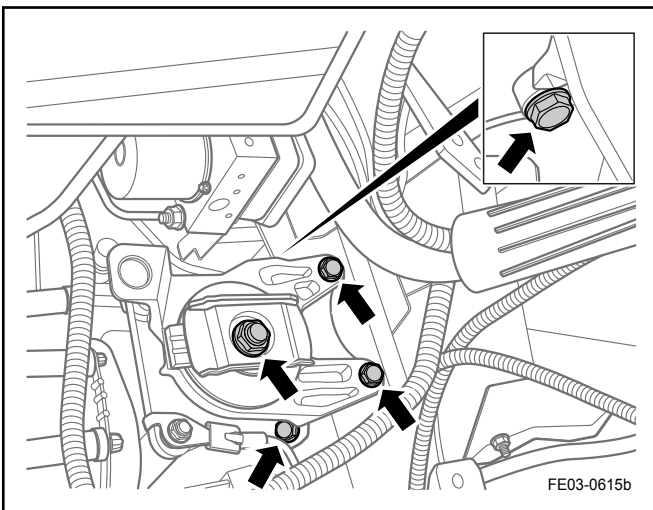
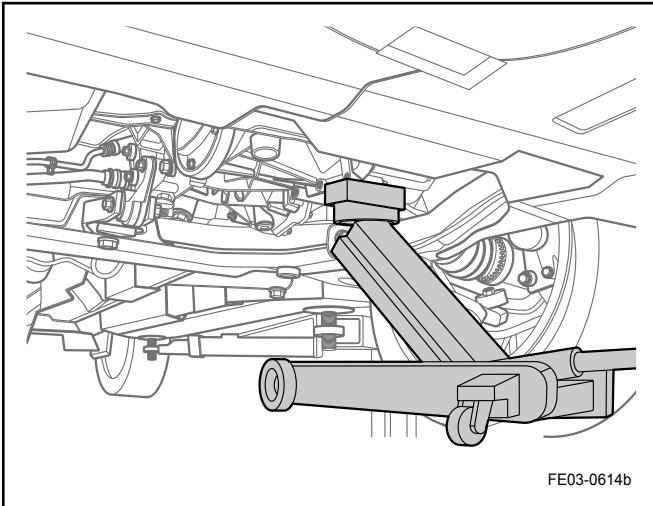
警告!

参见“警告和注意事项”中的“有关断开蓄电池的警告”。

1. 断开蓄电池负极电缆, 参见[蓄电池](#)。
2. 拆卸空气滤清器总成, 参见[空气滤清器 \(JLB-4G13TB\)](#)。
3. 利用卧式千斤顶支撑变速器总成。

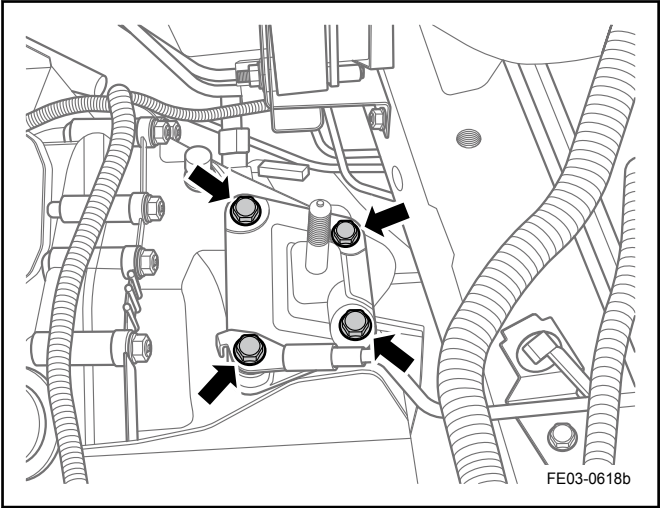
说明

在支撑前, 千斤顶与变速器油底壳之间放置木块, 否则会损坏变速器油底壳。

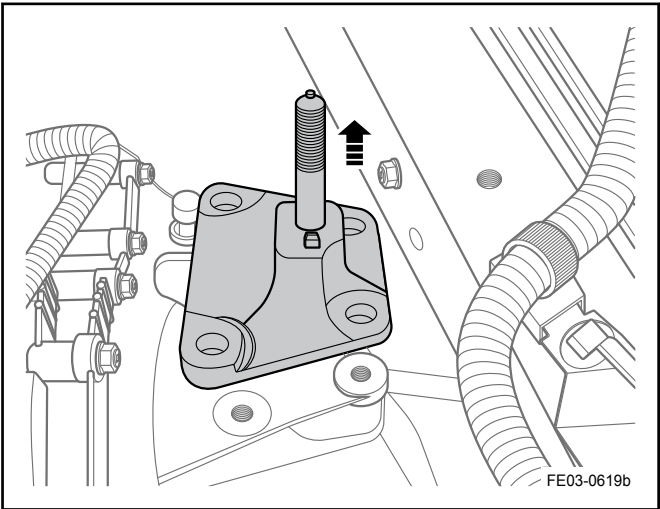


4. 拆卸变速器隔震垫固定螺栓、螺母, 取出变速器隔震垫。

DCT

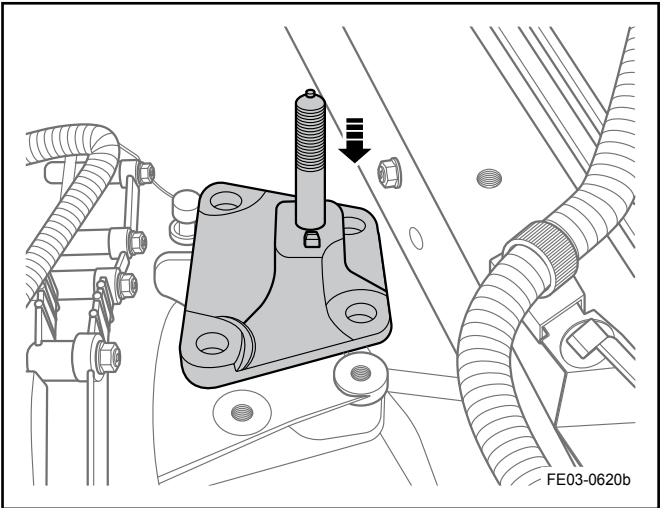


5. 拆卸变速器支架固定螺栓、螺母，移开搭铁线。

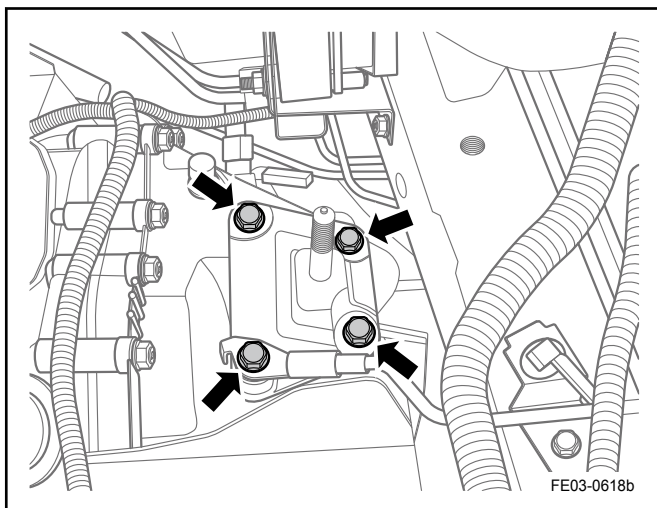


6. 取出变速器支架。

安装

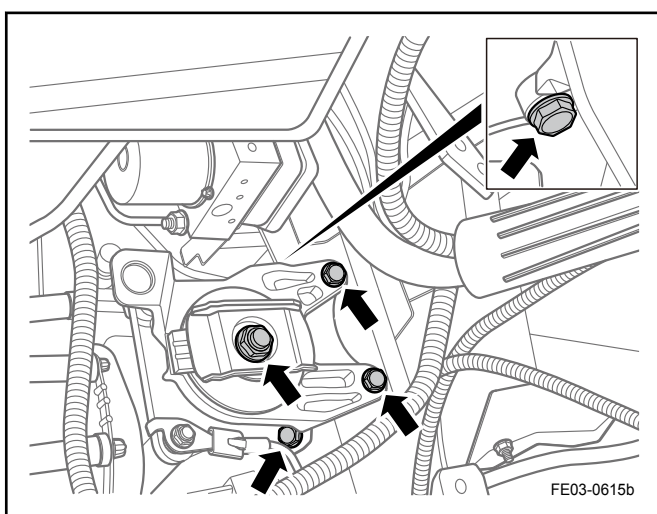


1. 安装变速器支架。



2. 安装搭铁线，紧固变速器支架固定螺栓、螺母。

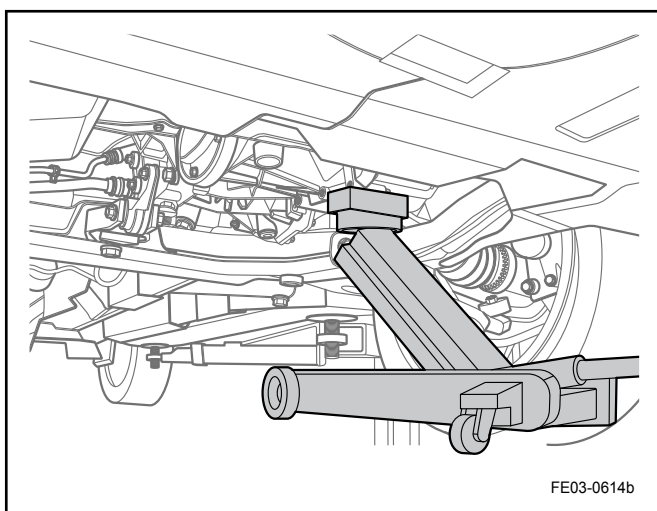
力矩: 55 N.m(公制) 40.7 lb-ft(英制)



3. 安装变速器隔震垫，紧固固定螺栓、螺母。

螺栓力矩: 70 N.m(公制) 51.8 lb-ft(英制)

螺母力矩: 90 N.m(公制) 66.6 lb-ft(英制)



4. 移出千斤顶。

5. 安装空气滤清器总成。

6. 连接蓄电池负极电缆。